

JEU DE RESPECT POUR LES MATERNELLES

Afin d'aider les plus petits à bien comprendre et à identifier les actions respectueuses des autres vous pouvez exécuter ces scénarios avec eux et voir s'ils peuvent identifier les réponses respectueuses et irrespectueuses. Vous pouvez aussi vous amuser à faire vos propres scénarios.

Matériel : aucun

Durée : 5-10 minutes par séquence

Nombre de joueurs : 1 et plus

Dès que vous en avez l'occasion, utilisez ce temps pour jouer à « respect OK ». Voici deux façons de jouer à ce jeu :

I – Narrez une histoire ou un scénario aux enfants.

2 exemples :


** Tu passes un peu de temps à la maison avec ton meilleur copain, vous allez pouvoir jouer ensemble, c'est merveilleux. Les jouets sont dispersés dans la salle de jeux. Ton ami repart sans t'aider à ranger les jouets.*


** Un ami te bouscule dans la cour de récréation, il t'aide à te relever et s'excuse.*

Demandez aux enfants : « est-ce que les personnages de l'histoire ont fait preuve de respect ? »


o **les enfants répondent :**

par la parole :

« RESPECT OUI » (pousse vers le haut )


ou « RESPECT NON » (pouce vers le bas )


par le corps :

• « RESPECT OUI » (lever les bras et sourire )

• « RESPECT NON » (croiser les bras, faire la moue )

en levant une image

• « RESPECT OUI » (smiley qui rit )

• « RESPECT NON » (smiley triste )

o **les enfants se déplacent :**

• « zone RESPECT OUI »

• « zone RESPECT NON »

Une fois que vous avez fait ce jeu avec les enfants, vous pouvez l'ajouter à la vie quotidienne, en vous appuyant sur des situations concrètes, vécues par les enfants.